

DENOMINACION: COOPERATIVA DE SERVICIOS PÚBLICOS, SERVICIOS SOCIALES Y VIVIENDA DE SACANTA LTDA.	
DOMICILIO LEGAL: SAN MARTÍN Nº 757 - 5945 SACANTA - PROVINCIA DE CÓRDOBA.	
ACTIVIDAD PRINCIPAL: PROVISIÓN DE ENERGÍA ELÉCTRICA, AGUA POTABLE, SERVICIOS SOCIALES Y DE TELECOMUNICACIONES	
ESTADOS CONTABLES Ejercicio Social: Nº 66 Inicado: el 1º de Enero de 2023 Cerrado: al 31 de Diciembre de 2023 Expresado en moneda homogénea - Pesos - A la fecha de cierre	
Inscripción en el Registro Público de Comercio	Del Estatuto o contrato social:
	De las modificaciones:
Inscripción de la Inspección de Sociedades Jurídicas: INAES - Matrícula Nº 4106	
Fecha de vencimiento del estatuto o contrato social:	
(a)	
Denominación de la sociedad controlante:	
Domicilio legal:	
Actividad principal:	
Participación de la sociedad controlante sobre el patrimonio:	
Porcentajes de votos de la sociedad controlante: %	
(b)	
Información de los entes controlados en Nota Nº	

COMPOSICION DEL CAPITAL				
Acciones (c)				
Cantidad	Tipo	Nº de votos que otorga c/u	Suscripto \$	Integrado \$
(a) Cuando el ente sea una sociedad controlada. (b) Cuando el ente sea una sociedad controlante. (c) Sustituir por el tipo de participación de que se trate, e incluir la Información de significación sobre ésta.				



DENOMINACIÓN: COOPERATIVA DE SERVICIOS PÚBLICOS, SERVICIOS SOCIALES Y VIVIENDA DE SACANTA LTDA.
 DOMICILIO LEGAL: SAN MARTÍN N° 757 - 5845 SACANTA - PROVINCIA DE CÓRDOBA.
 ACTIVIDAD PRINCIPAL: PROVISIÓN DE ENERGÍA ELÉCTRICA, AGUA POTABLE, SERVICIOS SOCIALES Y DE TELECOMUNICACIONES
 MATRÍCULA N° 4106 - INAAES
 EJERCICIO SOCIAL N° 66 - INICIADO EL 01.01.2023 FINALIZADO EL 31.12.2023

ESTADO DE SITUACION PATRIMONIAL AL 31 DE DICIEMBRE DE 2023
 Comparativo con el ejercicio anterior expresado en moneda de cierre


	ACTIVO		PASIVO Y PATRIMONIO NETO	
	31.12.2023	31.12.2022	31.12.2023	31.12.2022
ACTIVO CORRIENTE			PASIVO CORRIENTE	
<u>Caja y Bancos</u>	\$ 122.431.819,72	\$ 141.896.017,76	<u>Deudas Comerciales</u>	\$ 58.400.519,07
Según Nota 2			Según Nota 8	
<u>Inversiones</u>	\$ 18.367.482,46	\$ 32.843.090,27	<u>Deudas Bancarias y Financieras</u>	\$ 9.555.555,40
Según Nota 3			Según Nota 9	
<u>Créditos</u>			<u>Remuneraciones y Cargas Sociales</u>	\$ 28.813.525,76
<u>Por Servicios</u>	\$ 186.367.816,30	\$ 244.634.190,61	Según Nota 10	
Según Nota 4			<u>Cargas Fiscales</u>	\$ 39.097.064,62
<u>Otros Créditos</u>	\$ 6.162.010,01	\$ 12.241.264,96	Según Nota 11	
Según Nota 5			<u>Otros Cargas</u>	\$ 25.157.355,60
<u>Bienes de Cambio</u>	\$ 44.143.016,40	\$ 70.126.649,03	Según Nota 12	
Según Nota 6			TOTAL PASIVO CORRIENTE	\$ 161.024.020,45
<u>Otros Activos</u>	\$ 1.528.578,40	\$ 2.391.073,15		
Según Nota 7			PASIVO NO CORRIENTE	
TOTAL ACTIVO CORRIENTE	\$ 379.000.723,29	\$ 504.132.285,77	<u>Deudas Bancarias y Financieras</u>	\$ 2.666.667,04
			Según Nota 9	
ACTIVO NO CORRIENTE			<u>Provisiones</u>	\$ 34.065.255,10
<u>Inversiones</u>	\$ 1.829.375,46	\$ 70.464,70	Según Nota 13	
Según Nota 3			TOTAL PASIVO NO CORRIENTE	\$ 36.731.922,14
<u>Bienes de Uso</u>	\$ 1.365.290.354,34	\$ 1.313.835.353,15		
Neto Resultante s/Anexo I			TOTAL DEL PASIVO	\$ 197.755.942,59
TOTAL ACTIVO NO CORRIENTE	\$ 1.387.119.729,80	\$ 1.313.905.817,85	PATRIMONIO NETO	
			Según Estado Respectivo	\$ 1.568.364.510,50
TOTAL DEL ACTIVO	\$ 1.766.120.453,09	\$ 1.818.038.103,63	TOTAL PATRIMONIO NETO	\$ 1.568.364.510,50
			TOTAL IGUAL AL ACTIVO	\$ 1.766.120.453,09

Las Notas 1 a 28 y los Anexos I a III forman parte integrante de los Estados Contables.


 ALBERTO M. BERGERO
 PRESIDENTE


 EDGAR A. RIBODINO
 SECRETARIO


 EMILIANO A. VELEZ
 TESORERO


 DORIS B. BUFFA
 SINDICO TITULAR

Firmado para su identificación con el informe
 de fecha 03/04/2024
 ALBERTO M. FRONTI
 CONTADOR PÚBLICO, UNC
 MAT.10-6778-2-C.P.C.E.C.P.



DENOMINACIÓN: COOPERATIVA DE SERVICIOS PÚBLICOS, SERVICIOS SOCIALES Y VIVIENDA DE SACANTA LTDA.
 DOMICILIO LEGAL: SAN MARTÍN N° 757 - 5945 SACANTA - PROVINCIA DE CÓRDOBA.
 ACTIVIDAD PRINCIPAL: PROVISIÓN DE ENERGÍA ELÉCTRICA, AGUA POTABLE, SERVICIOS SOCIALES Y DE TELECOMUNICACIONES
 MATRÍCULA N° 4106 - INAES
 EJERCICIO SOCIAL N° 66 - INICIADO EL 01.01.2023 FINALIZADO EL 31.12.2023

ESTADO DE RESULTADOS AL 31 DE DICIEMBRE DE 2023
 Comparativo con el ejercicio anterior expresado en moneda de cierre

	2023	2022
INGRESOS POR VENTAS		
ENERGIA ELECTRICA URBANA (NOTA 14)	\$ 505.724.924,48	\$ 486.572.524,98
ENERGIA ELECTRICA RURAL	\$ 266.300.615,04	\$ 243.816.956,80
AGUA POTABLE (NOTA 15)	\$ 73.779.584,82	\$ 58.366.234,40
SERVICIOS SOCIALES (NOTA 16)	\$ 48.396.555,92	\$ 67.737.609,95
SERV.MÉD. Y FARMACÉUTICOS (NOTA 17)	\$ 180.730.596,23	\$ 185.798.739,91
SERVICIOS COM., IMAG. Y DATOS (NOTA 18 - 19 Y 20)	\$ 196.694.271,85	\$ 220.903.466,42
PLANTA FRACCIONADORA AGUA (NOTA 21)	\$ 29.942.401,95	\$ 24.495.977,31
TOTAL INGRESOS POR VENTAS	\$ 1.301.568.950,29	\$ 1.287.691.509,76
MENOS:		
COSTO DE VENTA DE SERVICIOS	\$ 547.988.667,51	\$ 564.114.748,66
EXCEDENTE BRUTO	\$ 753.580.282,78	\$ 723.576.761,10
MENOS: EGRESOS OPERATIVOS (ANEXO II)		
EGRESOS EROGABLES:		
SECCIÓN ENERG.ELECTR.URBANA	\$ 73.747.705,92	\$ 71.673.493,59
SECCIÓN ENERG.ELECTR.RURAL	\$ 32.077.427,27	\$ 33.062.196,50
SECCIÓN AGUA POTABLE	\$ 56.610.859,55	\$ 42.666.218,98
SECCIÓN SERVICIOS SOCIALES	\$ 41.668.901,76	\$ 40.697.889,55
SECCIÓN SERV.MÉD. Y FARMACÉUTICOS	\$ 56.820,83	\$ 148.258,50
SECCIÓN SERV.COM., IMAG. Y DATOS	\$ 109.195.062,77	\$ 117.190.246,21
SECCION PLANTA FRACCIONADORA AGUA	\$ 27.640.014,40	\$ 28.227.361,41
SECCION ADMINISTRACION	\$ 186.765.106,08	\$ 195.299.916,31
SUB-TOTAL EGRESOS EROGABLES	\$ 527.761.898,58	\$ 528.965.581,06
EGRESOS NO EROGABLES:		
AMORTIZACIONES Y PREVISIONES	\$ 134.484.675,68	\$ 126.718.346,74
TOTAL EGRESOS OPERATIVOS	\$ 662.246.574,26	\$ 655.683.927,80
MAS: OTROS INGRESOS (ANEXO III)		
VINCULADOS CON LA GESTION COOPERATIVA	\$ 24.931.531,35	\$ 24.404.481,84
AJENOS A LA GESTION COOPERATIVA	\$ 108.912.790,61	\$ 185.849.868,64
TOTAL OTROS INGRESOS	\$ 133.844.321,96	\$ 210.254.350,48
MENOS: OTROS EGRESOS (NOTA 22)		
	\$ 32.876.434,10	\$ 23.401.745,41
SUB-TOTAL	\$ 192.301.596,38	\$ 254.745.438,36
RESULTADOS FINANCIEROS Y POR TENENCIA (incluye RECPAM)		
GENERADOS POR ACTIVOS	\$ 975.662.099,09	\$ 546.591.165,24
GENERADOS POR PASIVOS	-\$ 1.162.930.564,18	-\$ 717.567.002,81
RESULTADO DEL EJERCICIO - EXCEDENTE	\$ 5.033.131,29	\$ 83.769.600,80

RESULTADO POR LA GESTION COOP. CON ASOCIADOS	-\$ 103.879.659,32	-\$ 102.080.267,84
RESULTADO POR LA GESTION COOP. CON NO ASOCIADOS	\$ -	\$ -
RESULTADO POR OPERACIONES AJENAS A LA GESTION COOP.	\$ 108.912.790,61	\$ 185.849.868,64
TOTAL RESULTADO DEL EJERCICIO - EXCEDENTE	\$ 5.033.131,29	\$ 83.769.600,80

Las Notas 1 a 28 y los Anexos I a III forman parte integrante de los Estados Contables.

DORIS B. BUFFA
SÍNDICO TITULAR

EMILIANO A. VELEZ
TESORERO

EDGAR A. RIBODINO
SECRETARIO

AURELIO M. BERGERO
PRESIDENTE

MONICA L. FONTI
CONTADORA PÚBLICA UNC
MAT.10-6779-2 C.P.C.E. CBA.

Firmado para su identificación con el Informe
de fecha 03/04/2024



DENOMINACIÓN: COOPERATIVA DE SERVICIOS PÚBLICOS, SERVICIOS SOCIALES Y VIVIENDA DE SACANTA LTDA.
 DOMICILIO LEGAL: SAN MARTÍN Nº 757 - 5945 SACANTA - PROVINCIA DE CÓRDOBA.
 ACTIVIDAD PRINCIPAL: PROVISIÓN DE ENERGÍA ELÉCTRICA, AGUA POTABLE, SERVICIOS SOCIALES Y DE TELECOMUNICACIONES
 MATRÍCULA Nº 4106 - INAES
 EJERCICIO SOCIAL Nº 66 - INICIADO EL 01.01.2023 FINALIZADO EL 31.12.2023

CUADROS SECCIONALES DE RESULTADOS

Comparativo con el ejercicio anterior expresado en moneda de cierre

	31.12.2023	31.12.2022
SECCION ENERGIA ELECTRICA URBANA		
INGRESOS OPERATIVOS SECCIONALES		
Según Nota 14	505.724.924,48	486.572.524,98
MENOS:		
Compra de Energía Eléctrica	206.640.593,82	195.276.283,22
EXCEDENTE BRUTO DE EXPLOTACION	299.084.330,66	291.296.241,76
GASTOS DE EXPLOTACIÓN		
Directos de la Sección Erogables (Anexo II)	73.747.705,92	71.673.493,59
Amort.B.Usos y Provisiones Directos (Anexo II)	32.832.417,02	34.854.173,15
Particip.Gtos. Adm.Erogables (Anexo II) (60,00%)	112.059.063,65	117.179.949,79
Amort.B.Usos y Prev.Admin. (Anexo II) (60,00%)	12.906.955,78	9.597.277,21
	231.540.142,37	233.304.893,74
OTROS INGRESOS		
Apropiables s/Anexo III	20.512.923,11	19.274.335,99
RESULTADO SECCIONAL: EXCEDENTE	88.057.111,40	77.265.684,00
SECCION ENERGIA ELECTRICA RURAL		
	31.12.2023	31.12.2022
INGRESOS OPERATIVOS SECCIONALES		
Venta de Electricidad	266.300.615,04	243.816.956,82
MENOS:		
Compra de Energía Eléctrica	102.915.826,75	93.958.728,71
EXCEDENTE BRUTO DE EXPLOTACION	163.384.788,29	149.858.228,11
GASTOS DE EXPLOTACIÓN		
Directos de la Sección Erogables (Anexo II)	32.077.427,27	33.062.196,50
Amort.B.Usos y Provisiones Directos (Anexo II)	23.796.809,28	28.253.505,15
Particip.Gtos. Adm.Erogables (Anexo II) (11,50%)	21.477.987,20	22.459.490,38
Amort.B.Usos y Prev.Admin. (Anexo II) (11,50%)	2.472.683,19	1.839.478,13
	79.824.906,94	85.614.670,16
OTROS INGRESOS		
Apropiables s/Anexo III	4.418.608,24	5.130.145,86
RESULTADO SECCIONAL: EXCEDENTE	87.978.489,59	69.373.703,81
SECCION AGUA POTABLE		
	31.12.2023	31.12.2022
INGRESOS OPERATIVOS SECCIONALES		
Según Nota 15	73.779.584,82	58.366.234,40
MENOS:		
Compra de Energía Eléctrica	9.553.063,23	9.068.107,14
EXCEDENTE BRUTO DE EXPLOTACION	64.226.521,59	49.298.127,26
GASTOS DE EXPLOTACIÓN		
Directos de la Sección Erogables (Anexo II)	56.610.859,55	42.666.218,98
Amort.B.Usos y Provisiones Directos (Anexo II)	18.236.794,75	11.887.400,65
Particip.Gtos. Adm.Erogables (Anexo II) (14,00%)	26.147.114,85	27.341.988,28
Amort.B.Usos y Prev.Admin. (Anexo II) (14,00%)	3.010.223,02	2.239.364,69
	104.004.992,17	84.134.972,61
RESULTADO SECCIONAL: PÉRDIDA	-39.778.470,58	-34.836.845,34

Las Notas 4 a 28 y los Anexos I a III forman parte integrante de los Estados Contables.

Firmado para su identificación con el informe de fecha 03/04/2024

DORIS B. BUFFA SÍNDICO TITULAR
 EMILIANO A. VELEZ TESORERO
 EDGAR A. RIBODINO SECRETARIO

AURELIAM BERGERO PRESIDENTE

MÓNICA LEÓN CONTADORA PÚBLICA - UNC
 MAT.10-6779-2-C.P.C.B.



DENOMINACIÓN: COOPERATIVA DE SERVICIOS PÚBLICOS, SERVICIOS SOCIALES Y VIVIENDA DE SACANTA LTDA.
 DOMICILIO LEGAL: SAN MARTÍN N° 757 - 5945 SACANTA - PROVINCIA DE CÓRDOBA.
 ACTIVIDAD PRINCIPAL: PROVISIÓN DE ENERGÍA ELÉCTRICA, AGUA POTABLE, SERVICIOS SOCIALES Y DE TELECOMUNICACIONES
 MATRÍCULA N° 4106 - INAES
 EJERCICIO SOCIAL N° 66 - INICIADO EL 01.01.2023 FINALIZADO EL 31.12.2023

CUADROS SECCIONALES DE RESULTADOS

Comparativo con el ejercicio anterior expresado en moneda de cierre

SECCION SERVICIOS SOCIALES	31.12.2023	31.12.2022
INGRESOS OPERATIVOS SECCIONALES		
Según Nota 16	48.396.555,92	67.737.609,95
MENOS:		
Costo Ataúdes	24.031.817,20	40.859.573,06
EXCEDENTE BRUTO DE EXPLOTACION	24.364.738,72	26.878.036,89
GASTOS DE EXPLOTACIÓN		
Directos de la Sección Erogables (Anexo II)	41.668.901,76	40.697.889,55
Amort.B.Usos y Provisiones Directos (Anexo II)	14.113.957,95	13.838.490,80
Particip.Gtos. Adm.Erogables (Anexo II) (4,00%)	7.470.604,24	7.811.996,65
Amort.B.Usos y Prev.Admin. (Anexo II) (4,00%)	860.063,72	839.818,47
RESULTADO SECCIONAL: PÉRDIDA	-39.748.788,95	-36.110.158,59
SECCION SERVICIOS MEDICOS Y FARMACEUTICOS	31.12.2023	31.12.2022
INGRESOS OPERATIVOS SECCIONALES		
Según Nota 17	180.730.596,23	185.798.739,91
MENOS:		
Egresos APROSS y Amicos	162.922.370,28	173.304.862,03
EXCEDENTE BRUTO DE EXPLOTACION	17.808.225,95	12.493.877,88
GASTOS DE EXPLOTACIÓN		
Directos de la Sección Erogables (Anexo II)	56.820,83	148.258,50
Amort.B.Usos y Provisiones Directos (Anexo II)		
Particip.Gtos. Adm.Erogables (Anexo II) (4,50%)	8.404.429,77	8.788.496,23
Amort.B.Usos y Prev.Admin. (Anexo II) (4,50%)	967.571,68	719.795,78
RESULTADO SECCIONAL: EXCEDENTE	8.379.403,66	2.837.327,36
SECCION SERVICIOS COMUNICACIONES, IMÁGENES Y DATOS	31.12.2023	31.12.2022
INGRESOS OPERATIVOS SECCIONALES		
Según Nota 18	53.603.668,77	62.548.026,13
Según Nota 19	69.445.306,32	80.044.916,74
Según Nota 21	73.645.296,76	78.310.523,54
	196.694.271,85	220.903.466,42
MENOS:		
Gastos de Funcionamiento	41.924.996,23	51.647.194,51
EXCEDENTE BRUTO DE EXPLOTACION	154.769.275,62	169.256.271,91
GASTOS DE EXPLOTACIÓN		
Directos de la Sección Erogables (Anexo II)	109.195.062,77	117.190.246,21
Amort.B.Usos y Provisiones Directos (Anexo II)	21.119.136,12	18.986.231,54
Particip.Gtos. Adm.Erogables (Anexo II) (6,00%)	11.205.906,36	11.717.994,98
Amort.B.Usos y Prev.Admin. (Anexo II) (6,00%)	1.290.095,58	959.727,72
RESULTADO SECCIONAL: EXCEDENTE	11.959.074,79	20.402.071,46

Las Notas 1 a 28 y los Anexos I a III forman parte integrante de los Estados Contables.

Firmado para su identificación con el Informe de fecha 03/04/2024

DORIS B. BUFFA SÍNDICO TITULAR
 EMILIANO A. VELEZ TESORERO
 EDGAR A. RIBODINO SECRETARIO

MURELIO M. BERBERO PRESIDENTE

MÓNICA L. FONDI CONTADORA PÚBLICA - UNC
 MAT.10-6729-2 C.P.C.E. CRA





DENOMINACIÓN: COOPERATIVA DE SERVICIOS PÚBLICOS, SERVICIOS SOCIALES Y VIVIENDA DE SACANTA LTDA.
 DOMICILIO LEGAL: SAN MARTÍN Nº 757 - 5945 SACANTA - PROVINCIA DE CÓRDOBA.
 ACTIVIDAD PRINCIPAL: PROVISIÓN DE ENERGÍA ELÉCTRICA, AGUA POTABLE, SERVICIOS SOCIALES Y DE TELECOMUNICACIONES
 MATRÍCULA Nº 4106 - INAES
 EJERCICIO SOCIAL Nº 66 - INICIADO EL 01.01.2023 FINALIZADO EL 31.12.2023

CUADROS SECCIONALES DE RESULTADOS
 Comparativo con el ejercicio anterior expresado en moneda de cierre

<u>SECCION PLANTA FRACCIONADORA AGUA</u>	<u>31.12.2023</u>	<u>31.12.2022</u>
INGRESOS OPERATIVOS SECCIONALES Según Nota 22	29.942.401,95	24.495.977,31
EXCEDENTE BRUTO DE EXPLOTACION	29.942.401,95	24.495.977,31
GASTOS DE EXPLOTACIÓN		
Directos de la Sección Erogables (Anexo II)	27.640.014,40	28.227.361,41
Amort.B.Usó y Provisiones Directos (Anexo II)	<u>2.883.967,59</u>	<u>2.903.083,45</u>
	30.523.981,99	31.130.444,85
RESULTADO SECCIONAL: PÉRDIDA	<u>-581.580,04</u>	<u>-6.634.467,54</u>

Las Notas 1 a 28 y los Anexos I a III forman parte integrante de los Estados Contables.


 **DORIS B. BUFFA**
SÍNDICO TITULAR

 **EMILIANO A. VELEZ**
TESORERO

 **EDGAR A. RIBODINO**
SECRETARIO

 **AURELIO M. BERGERO**
PRESIDENTE

Firmado para su identificación con el informe de fecha 03/04/2024

 **MÓNICA FONTI**
CONTADORA PÚBLICA - UNC
MAT.10-8779-3 C.P.C.E. CBA.



DENOMINACIÓN: COOPERATIVA DE SERVICIOS PÚBLICOS, SERVICIOS SOCIALES Y VIVIENDA DE SACANTA LTDA.
 DOMICILIO LEGAL: SAN MARTÍN Nº 757 - 5945 SACANTA - PROVINCIA DE CÓRDOBA.
 ACTIVIDAD PRINCIPAL: PROVISIÓN DE ENERGÍA ELÉCTRICA, AGUA POTABLE, SERVICIOS SOCIALES Y DE TELECOMUNICACIONES
 MATRÍCULA Nº 4106 - INAES
 EJERCICIO SOCIAL Nº 66 - INICIADO EL 01.01.2023 FINALIZADO EL 31.12.2023

CUADRO GENERAL DE RESULTADOS
 Expresado en moneda homogénea a la fecha de cierre

PÉRDIDAS		EXCEDENTES	
OTROS EGRESOS	32.876.434,10	SECCION ENERG.ELEC.URBANA	88.057.111,40
SECCION AGUA POTABLE	39.778.470,58	SECCION ENERG.ELEC.RURAL	87.978.489,59
SECCION PLANTA FRACC.AGUA	581.580,04	SECCION SERVICIOS MED. Y FARM.	8.379.403,66
SECCION SERVICIOS SOCIALES	39.748.788,95	SECCION SERVICIOS COM., IMAG. Y DATOS	11.959.074,79
EXCEDENTE DEL EJERCICIO	5.033.131,29	INGRESOS FINANCIEROS	108.912.790,61
RESULTADOS FINANCIEROS Y POR TENENCIA (INCLUYE RECPAM)	187.268.465,09		
SUMAS IGUALES	305.286.870,05	SUMAS IGUALES	305.286.870,05

PROYECTO DE DESTINO DEL RESULTADO

Expresado en moneda homogénea a la fecha de cierre

RESULTADO DEL EJERCICIO - EXCEDENTE	5.033.131,29
A: Reconstitución de Ajuste de Capital - Ej.2020	<u>-5.033.131,29</u>

PROYECTO DE DESTINO DEL AJUSTE DE CAPITAL

Expresado en moneda homogénea a la fecha de cierre

AJUSTE DE CAPITAL DE EJERCICIOS ANTERIORES SEGÚN SALDO AL INICIO DEL EJERCICIO	114.394.189,27
MENOS:	
DESTINADO A CAPITAL COOPERATIVO SEGÚN AGO EJ.65	-114.394.189,27
MÁS:	
RECONSTITUCIÓN DEL EJERCICIO 2020	<u>26.900.099,81</u>
SUB-TOTAL	26.900.099,81
MÁS:	
AJUSTE DE CAPITAL DEL PRESENTE EJERCICIO	<u>427.124.386,20</u>
TOTAL AL CIERRE DEL EJERCICIO	454.024.486,01
SE PROPONE DESTINARLO A:	
CAPITAL COOPERATIVO	<u>454.024.486,01</u>

Las Notas 1 a 28 y los Anexos I a III forman parte integrante de los Estados Contables.


 **DORIS B. BUFFA**
SÍNDICO TITULAR

 **EMILIANO A. VELEZ**
TESORERO

 **EDGAR A. RIBODINO**
SECRETARIO

 **AURELIO M. BERGERO**
PRESIDENTE

Firmado para su identificación con el informe de fecha 03/04/2024

 **MÓNICA L. FONTI**
CONTADOR PÚBLICA - UNC
MAT. Nº 67.822 C.P.C.F. CBA



DENOMINACIÓN: COOPERATIVA DE SERVICIOS PÚBLICOS, SERVICIOS SOCIALES Y VIVIENDA DE SACANTA LTDA.
 DOMICILIO LEGAL: SAN MARTIN Nº 757 - 5945 SACANTA - PROVINCIA DE CORDOBA.
 ACTIVIDAD PRINCIPAL: PROVISIÓN DE ENERGÍA ELÉCTRICA, AGUA POTABLE, SERVICIOS SOCIALES Y DE TELECOMUNICACIONES
 MATRÍCULA Nº 4106 - INAES
 EJERCICIO SOCIAL Nº 66 - INICIADO EL 01.01.2023 FINALIZADO EL 31.12.2023

ESTADO DE EVOLUCION DEL PATRIMONIO NETO AL 31 DE DICIEMBRE DE 2023

Comparativo con el ejercicio anterior expresado en moneda de cierre

DETALLE	APORTE DE LOS ASOCIADOS			RESERVAS Y FONDOS			RESULTADOS NO ASIGNADOS		TOTALES	
	CAPITAL COOPERATIVO SUSCRITO	AJUSTES DE CAPITAL	TOTAL	RESERVA ESPECIAL ART. Nº 42 LEY Nº 20337	RESERVA LEGAL	TOTAL	10	11	PATRIMONIO NETO EJERCICIO ANTERIOR	PATRIMONIO NETO EJERCICIO ACTUAL
Saldos al comienzo del Ejercicio	\$ 60.067.163,33	\$ 114.394.189,27	\$ 174.461.352,60	\$ 292.384.373,67	\$ 7.275.051,57	\$ 299.659.425,24	\$ 26.900.099,81	\$ 501.020.877,65	\$ 472.883.583,50	\$ 472.883.583,50
Resolución Asamb.65° Ejercicio	\$ 114.394.189,27	\$ -87.494.089,46	\$ 26.900.099,81	\$ -	\$ -	\$ -	\$ -26.900.099,81	\$ -	\$ -	\$ -
Sub-totales	\$ 174.461.352,60	\$ 26.900.099,81	\$ 201.361.452,41	\$ 292.384.373,67	\$ 7.275.051,57	\$ 299.659.425,24	\$ -	\$ 501.020.877,65	\$ 472.883.583,50	\$ 472.883.583,50
Ajuste por inflación del Ejercicio	\$ -	\$ 425.698.246,54	\$ 425.698.246,54	\$ 618.129.804,38	\$ 15.380.186,52	\$ 633.509.990,90	\$ -	\$ 1.059.208.237,44	\$ 999.723.183,88	\$ 999.723.183,88
Saldos al comienzo modificados	\$ 174.461.352,60	\$ 452.598.346,35	\$ 627.059.698,95	\$ 910.514.178,05	\$ 22.655.238,09	\$ 933.169.416,14	\$ -	\$ 1.560.229.115,09	\$ 1.472.606.767,38	\$ 1.472.606.767,38
Suscripción del Capital del Ejercicio	\$ 1.676.124,46	\$ 1.426.139,66	\$ 3.102.264,12	\$ -	\$ -	\$ -	\$ -	\$ 3.102.264,12	\$ 3.852.746,91	\$ 3.852.746,91
Resultado del Ejercicio	\$ -	\$ -	\$ -	\$ -	\$ -	\$ -	\$ 5.033.131,29	\$ 5.033.131,29	\$ 83.769.600,80	\$ 83.769.600,80
Saldos al cierre del Ejercicio	\$ 176.137.477,06	\$ 454.024.486,01	\$ 630.161.963,07	\$ 910.514.178,05	\$ 22.655.238,09	\$ 933.169.416,14	\$ 5.033.131,29	\$ 1.568.364.510,50	\$ 1.560.229.115,09	\$ 1.568.364.510,50

Las Notas A, a 28 y los Anexos I a III forman parte integrante de los Estados Contables.

Firmado para su identificación con el informe de fecha 03/04/2024

DORS B. BUFFA
 SINDICO TITULAR

AURELIO BERBERO
 PRESIDENTE

MONICA PORTI
 CONTADORA PUBLICA - UNC
 MAT.10-6779-2010-01-001



DENOMINACIÓN: COOPERATIVA DE SERVICIOS PÚBLICOS, SERVICIOS SOCIALES Y VIVIENDA DE SACANTA LTDA.
 DOMICILIO LEGAL: SAN MARTÍN Nº 757 - 5945 SACANTA - PROVINCIA DE CÓRDOBA.
 ACTIVIDAD PRINCIPAL: PROVISIÓN DE ENERGÍA ELÉCTRICA, AGUA POTABLE, SERVICIOS SOCIALES Y DE TELECOMUNICACIONES
 MATRÍCULA Nº 4106 - INAES
 EJERCICIO SOCIAL Nº 66 - INICIADO EL 01.01.2023 FINALIZADO EL 31.12.2023

ESTADO DE FLUJO DE EFECTIVO
 Comparativo con el ejercicio anterior expresado en moneda de cierre

	2023	2022	
EFFECTIVO AL INICIO DEL EJERCICIO REEX-PRESADO AL CIERRE	174.739.108,03	243.120.991,10	
EFFECTIVO AL CIERRE (Nota 28)	<u>140.799.302,18</u>	<u>174.739.108,03</u>	
AUMENTO DEL EFECTIVO	<u>-33.939.805,85</u>	<u>-68.381.883,06</u>	
CAUSAS DE LA VARIACION			
ACTIVIDADES OPERATIVAS			
RESULTADO DEL EJERCICIO MÁS:	5.033.131,29	83.769.600,82	
AJUSTES PARA DETERMINAR EL FLUJO DE EFECTIVO PROVENIENTE DE ACTIVIDADES OPERATIVAS:			
- RECPAM DEL EFECTIVO	-85.817.324,27	-66.383.823,91	
- DISMINUCIÓN CRED. POR SERVICIOS	58.266.374,31	-50.763.138,64	
- DISMINUCIÓN OTROS CREDITOS	6.079.254,95	-957.204,02	
- DISMINUCIÓN BIENES DE CAMBIO	25.983.632,63	-1.698.911,86	
- INCREMENTO DE INVERSIONES	1.758.910,76	-	
- AUMENTO OTROS ACTIVOS	862.494,75	486.646,67	
- AMORTIZACION DE BIENES DE USO	<u>107.914.173,59</u>	<u>104.718.970,40</u>	69.172.139,46
ACTIVIDADES DE FINANCIACION			
INTEGRACION DE CAPITAL SOCIAL	1.676.124,46	2.895.403,11	
DISMINUCIÓN DEUDAS COMERCIALES	-26.913.177,40	16.186.165,45	
DISMINUCIÓN DEUDAS FINANCIERAS	-20.994.844,40	33.217.066,83	
AUMENTO REMUNERACIONES Y C.SOC.	1.047.639,81	2.155.001,42	
DISMINUCIÓN DE OTRAS DEUDAS	-22.389,72	3.133.483,68	
DISMINUCIÓN DE PREVISIONES	-7.029.877,79	2.512.022,21	
DISMINUCIÓN CARGAS FISCALES	<u>-6.140.396,45</u>	<u>-58.376.921,50</u>	1.201.586,32
ACTIVIDADES DE INVERSION			
INCREMENTO DE BIENES DE USO	<u>-95.643.532,36</u>	<u>-95.643.532,36</u>	-198.854.751,55
AUMENTO NETO DEL FLUJO DE EFECTIVO	<u>-33.939.805,85</u>	<u>-68.381.883,06</u>	

Las Notas 1 a 28 y los Anexos I a III forman parte integrante de los Estados Contables.

Firmado para su identificación con el informe de fecha 03/04/2024

DORIS B. BUFFA
SÍNDICO TITULAR

EMILIANO A. VELEZ
TESORERO

EDGAR A. RIBODINO
SECRETARIO

AURELIO M. BERGERO
PRESIDENTE

MONICA L. FONTI
CONTADORA PÚBLICA - UNC
MAT. 10-6779-2 C.P.C.E. CBA



DENOMINACIÓN: COOPERATIVA DE SERVICIOS PÚBLICOS, SERVICIOS SOCIALES Y VIVIENDA DE SACANTA LTDA.
 DOMICILIO LEGAL: SAN MARTÍN Nº 757 - 5945 SACANTA - PROVINCIA DE CÓRDOBA.
 ACTIVIDAD PRINCIPAL: PROVISIÓN DE ENERGÍA ELÉCTRICA, AGUA POTABLE, SERVICIOS SOCIALES Y DE TELECOMUNICACIONES
 MATRÍCULA Nº 4106 - INAES
 EJERCICIO SOCIAL Nº 66 - INICIADO EL 01.01.2023 FINALIZADO EL 31.12.2023

BIENES DE USO
 Expresado en moneda homogénea a la fecha de cierre

ANEXO I

RUBROS	VALOR AL COMIENZO DEL EJERCICIO	VARIACIONES DEL EJERCICIO		ACTUALIZACIÓN DEL EJERCICIO	VALOR AL FINAL DEL EJERCICIO	AMORTIZACIONES				VALOR NETO RESULTANTE AL FINAL DEL EJERCICIO	
		AUMENTOS	DISMINUCIONES			ACUMULADAS AL COMIENZO DEL EJERCICIO	ACTUALIZACIÓN DEL EJERCICIO	DEL EJERCICIO			ACUMULADAS AL FINAL DEL EJERCICIO
								%	DEL EJERCICIO		
REDES ELÉCTRICAS URBANAS	\$ 101.356.742,05	\$ 2.348.405,95	\$ -	\$ 207.424.612,93	\$ 311.129.960,93	\$ 48.974.934,92	\$ 96.117.352,05	3,00	\$ 9.031.675,21	\$ 154.123.962,16	\$ 157.005.996,75
EQUIPO MEDICIÓN URBANA	\$ 31.652.415,80	\$ 1.815.358,32	\$ -	\$ 63.253.407,32	\$ 96.721.181,24	\$ 15.194.571,80	\$ 25.974.800,16	3,00	\$ 2.842.916,67	\$ 44.012.288,43	\$ 52.708.892,81
SUB-ESTACIONES URBANAS	\$ 1.011.748,70	\$ -	\$ -	\$ 1.471.876,47	\$ 2.483.625,17	\$ 750.173,23	\$ 918.849,85	5,00	\$ 108.405,16	\$ 1.777.426,24	\$ 706.196,93
EQUIPO DE TRANSPORTE	\$ 16.098.131,86	\$ 2.523.073,45	\$ -	\$ 13.946.748,10	\$ 32.567.953,41	\$ 10.820.461,51	\$ 2.789.349,62	20,00	\$ 4.613.881,89	\$ 18.223.193,02	\$ 14.344.760,39
LÍNEA M.T. ZONA NORTE	\$ 22.034.183,87	\$ -	\$ -	\$ 46.581.946,95	\$ 68.616.132,82	\$ 12.327.653,44	\$ 26.061.601,68	4,00	\$ 2.744.645,31	\$ 41.133.900,43	\$ 27.822.232,39
OBRA REGULADORES TENSIÓN	\$ 9.556.953,73	\$ -	\$ -	\$ 20.204.130,69	\$ 29.761.084,42	\$ 7.780.072,71	\$ 16.447.668,41	10,00	\$ 2.976.108,44	\$ 27.203.049,56	\$ 2.557.234,86
LÍNEA MT BO SAN ROQUE	\$ 7.809.845,72	\$ -	\$ -	\$ 16.510.610,83	\$ 24.320.456,56	\$ 2.047.176,95	\$ 4.327.888,58	4,00	\$ 972.618,26	\$ 7.347.883,79	\$ 16.972.572,76
LÍNEA MT SALIDA OESTE	\$ 107.196,52	\$ -	\$ -	\$ 226.621,64	\$ 333.818,16	\$ 25.727,17	\$ 54.389,19	4,00	\$ 13.352,73	\$ 93.489,09	\$ 240.349,07
LÍNEA DESVÍO ARROYITO	\$ 4.073.737,22	\$ -	\$ -	\$ 8.612.191,86	\$ 12.685.929,08	\$ 977.896,93	\$ 2.096.926,05	4,00	\$ 507.437,16	\$ 3.552.060,14	\$ 9.133.888,94
LÍNEA MT TRONCAL	\$ 2.804.804,53	\$ -	\$ -	\$ 5.929.146,34	\$ 8.733.752,87	\$ 673.105,09	\$ 1.422.995,90	4,00	\$ 349.350,11	\$ 2.445.450,80	\$ 6.288.302,07
DESVÍO CIRCUNVALAC.AUTO	\$ 10.228.072,36	\$ -	\$ -	\$ 21.622.926,78	\$ 31.850.999,14	\$ 2.439.591,19	\$ 5.157.481,13	4,00	\$ 1.274.039,97	\$ 8.871.082,29	\$ 22.979.916,85
NUOVO LOGO BARRIO SN. R.	\$ 858.223,72	\$ -	\$ -	\$ 1.814.350,56	\$ 2.672.574,26	\$ 137.315,79	\$ 290.296,09	4,00	\$ 106.902,97	\$ 534.514,85	\$ 2.138.059,43
LOTEO PROG.CONSTRUIR	\$ 567.745,59	\$ -	\$ -	\$ 1.200.257,58	\$ 1.768.003,17	\$ 37.414,54	\$ 79.057,20	4,00	\$ 70.720,13	\$ 167.231,67	\$ 1.580.771,30
LOTEO OBRA BOMBEROS	\$ 1.795.149,86	\$ -	\$ -	\$ 3.795.084,02	\$ 5.590.233,80	\$ 71.805,99	\$ 151.803,36	4,00	\$ 223.809,38	\$ 447.218,71	\$ 5.143.015,17
OBRA ELEC.CALLE BROCHET	\$ 2.228.216,24	\$ -	\$ -	\$ 4.710.619,46	\$ 6.938.835,70	\$ 89.128,85	\$ 188.424,78	4,00	\$ 277.553,43	\$ 555.106,86	\$ 6.383.728,84
LOTEO COOPER 2022/3	\$ 2.590.636,21	\$ 6.455.345,90	\$ -	\$ 10.627.195,80	\$ 19.673.179,91	\$ -	\$ -	0,00	\$ 786.927,20	\$ 786.927,20	\$ 18.886.252,71
TOTAL ENERG.ELEC. URBAN	\$ 214.773.605,78	\$ 13.142.183,62	\$ -	\$ 427.931.931,33	\$ 655.847.720,73	\$ 102.346.819,71	\$ 182.048.903,75		\$ 26.899.844,00	\$ 311.295.587,46	\$ 344.552.153,27
REDES ELÉCTRICAS RURALES	\$ 144.721.071,56	\$ 1.949.897,22	\$ -	\$ 179.978.652,87	\$ 326.649.621,65	\$ 114.633.293,43	\$ 115.013.281,11	4,00	\$ 10.656.795,08	\$ 240.303.349,62	\$ 86.346.272,03
SUB-ESTACIONES RURALES	\$ 660.576,92	\$ -	\$ -	\$ 576.587,07	\$ 1.237.163,99	\$ 551.482,08	\$ 345.952,24	5,00	\$ 42.466,21	\$ 939.900,53	\$ 297.263,48
EQUIPO MEDICIÓN RURAL	\$ 333.141,84	\$ -	\$ -	\$ 209.282,80	\$ 542.424,64	\$ 325.222,23	\$ 192.540,17	4,00	\$ 12.331,11	\$ 530.093,51	\$ 12.331,13
HERRAMIENTAS	\$ 26.419.110,42	\$ 1.149.386,53	\$ -	\$ 52.826.723,53	\$ 80.395.220,53	\$ 16.788.956,31	\$ 31.507.334,16	10,00	\$ 7.850.985,69	\$ 58.147.276,16	\$ 24.247.914,37
EQUIPOS DE COMUNICACIÓN	\$ 174.540,20	\$ 70.000,00	\$ -	\$ 306.104,03	\$ 550.644,23	\$ 115.944,02	\$ 89.822,17	10,00	\$ 46.772,65	\$ 232.539,84	\$ 318.104,39
OBRA ESCUELA D.G.FUNES	\$ 256.710,43	\$ -	\$ -	\$ 542.705,47	\$ 799.415,90	\$ 33.066,16	\$ 89.904,38	4,00	\$ 31.976,64	\$ 137.231,67	\$ 664.468,72
OBRA LMT ROJAS Y OTROS	\$ 656.677,92	\$ -	\$ -	\$ 1.392.495,41	\$ 2.051.173,33	\$ 52.694,24	\$ 111.399,63	4,00	\$ 82.046,93	\$ 246.140,80	\$ 1.805.032,53
OBRA RURAL FICHETTI-RICCA	\$ 217.597,83	\$ -	\$ -	\$ 460.018,02	\$ 677.615,65	\$ 8.703,91	\$ 18.400,72	4,00	\$ 27.104,63	\$ 54.209,26	\$ 623.406,39
OBRA LMT RURAL CAMPEANI	\$ 1.665.678,69	\$ -	\$ -	\$ 3.550.257,41	\$ 5.155.936,10	\$ 6.627,15	\$ 14.010,30	4,00	\$ 20.637,44	\$ 41.274,89	\$ 474.861,21
OBRA RURAL G.RIBODINO	\$ 1.389.482,20	\$ 164.850,00	\$ -	\$ 2.979.781,29	\$ 4.534.113,49	\$ 55.579,29	\$ 117.498,86	4,00	\$ 181.364,54	\$ 354.442,69	\$ 4.179.670,80
TOTAL ENERG.ELEC. RURAL	\$ 174.996.587,81	\$ 3.334.133,80	\$ -	\$ 239.622.607,90	\$ 417.963.329,51	\$ 132.571.589,82	\$ 147.480.123,74		\$ 18.952.480,92	\$ 298.984.174,48	\$ 118.969.165,03
PLANTA AGUA Nº 1	\$ 6.161.869,97	\$ -	\$ -	\$ 11.891.396,96	\$ 18.053.266,93	\$ 2.904.404,88	\$ 3.739.353,80	3,00	\$ 527.814,23	\$ 6.571.572,71	\$ 11.481.894,22
PLANTA AGUA Nº 2	\$ 7.456.543,14	\$ 618.512,29	\$ -	\$ 16.959.888,45	\$ 25.033.723,88	\$ 6.007.021,91	\$ 12.899.303,48	3,00	\$ 515.917,03	\$ 19.222.242,42	\$ 5.811.481,46
RED AGUA POTABLE	\$ 10.947.757,32	\$ 44.003,75	\$ -	\$ 22.610.806,53	\$ 33.602.567,80	\$ 6.825.644,78	\$ 17.590.642,10	3,00	\$ 1.003.124,45	\$ 27.219.811,33	\$ 6.382.956,27
RED AGUA POTABLE(OBRA N	\$ 48.091.784,85	\$ -	\$ -	\$ 101.689.708,77	\$ 149.761.493,42	\$ 35.518.974,61	\$ 75.069.827,32	4,00	\$ 5.990.459,74	\$ 115.599.261,67	\$ 33.162.231,75
AGUA POTABLE (PERFORN	\$ 1.701.667,46	\$ -	\$ -	\$ 1.701.667,46	\$ 1.701.667,46	\$ -	\$ -	5,00	\$ -	\$ 1.701.667,46	\$ -
RED AGUA POTABLE BO.SAN	\$ 3.908.214,70	\$ -	\$ -	\$ 6.993.818,76	\$ 10.302.033,46	\$ 942.299,51	\$ 1.357.869,84	4,00	\$ 412.081,34	\$ 2.412.250,69	\$ 7.089.782,77
RED AGUA POTABLE (CURA	\$ 1.434.834,06	\$ -	\$ -	\$ 3.033.348,90	\$ 4.468.182,96	\$ 172.180,09	\$ 364.001,87	4,00	\$ 178.727,32	\$ 714.909,29	\$ 3.753.273,68
PLANTA AGUA III - SN ROQUE	\$ 19.443.845,31	\$ -	\$ -	\$ 41.105.775,23	\$ 60.549.620,54	\$ 1.176.656,16	\$ 2.487.541,07	4,00	\$ 1.834.653,69	\$ 5.498.850,83	\$ 55.050.769,71
PLANTA AGUA IV	\$ 18.931.307,17	\$ 35.227,16	\$ -	\$ 40.077.119,05	\$ 59.043.653,38	\$ 830.701,37	\$ 1.756.166,18	4,00	\$ 1.789.022,70	\$ 4.375.890,25	\$ 54.667.763,13
NVA.RED AGUA-RECAMB.CAR	\$ 12.837.628,00	\$ 57.952.350,78	\$ -	\$ 79.734.879,81	\$ 149.624.858,59	\$ -	\$ -	0,00	\$ 5.984.994,34	\$ 5.984.994,34	\$ 143.639.864,25
TOTAL AGUA POTABLE	\$ 130.314.451,78	\$ 57.750.093,96	\$ -	\$ 324.076.522,46	\$ 512.141.088,22	\$ 56.979.750,57	\$ 115.084.705,66		\$ 18.236.794,75	\$ 190.301.250,98	\$ 321.839.817,24
RODADOS SERVICIOS SOCIA	\$ 10.378.211,48	\$ -	\$ -	\$ 20.218.408,84	\$ 30.596.620,32	\$ 2.727.245,42	\$ 4.214.659,17	20,00	\$ 5.765.446,88	\$ 12.727.350,47	\$ 17.869.209,85
ELEMENTOS SERVICIOS SOC	\$ 6.758.181,83	\$ 807.500,96	\$ -	\$ 13.831.056,47	\$ 21.396.819,06	\$ 2.246.566,72	\$ 3.212.990,87	10,00	\$ 2.067.006,06	\$ 7.526.963,65	\$ 13.870.255,41
SALA VELATORIA (OBRA NUN	\$ 28.921.454,64	\$ 100.000,00	\$ -	\$ 61.261.130,54	\$ 90.282.585,18	\$ 10.157.307,96	\$ 12.473.325,43	2,00	\$ 1.805.851,70	\$ 33.436.285,09	\$ 66.846.300,09
OBRA NICHOS CEMENT.MUJE	\$ 33.293.974,18	\$ 3.025.321,99	\$ -	\$ 75.077.061,71	\$ 111.396.357,86	\$ 9.981.516,29	\$ 21.101.688,36	4,00	\$ 4.455.854,31	\$ 35.539.058,96	\$ 75.857.296,92
TOTAL SERVICIOS SOCIALES	\$ 79.351.821,93	\$ 3.932.902,95	\$ -	\$ 170.387.667,56	\$ 253.672.382,44	\$ 25.112.639,50	\$ 50.002.663,83		\$ 14.113.957,95	\$ 89.229.258,17	\$ 164.443.104,27
ANTENA COMUNITARIA	\$ 823.165,17	\$ -	\$ -	\$ 1.740.234,11	\$ 2.563.399,28	\$ 813.251,01	\$ 1.719.274,78	3,00	\$ 26.361,50	\$ 2.550.887,29	\$ 4.511,99
BIENES T.V.	\$ 6.078.026,21	\$ -	\$ -	\$ 7.042.826,84	\$ 13.120.853,05	\$ 3.717.115,27	\$ 2.051.680,60	10,00	\$ 1.037.422,33	\$ 6.806.218,26	\$ 6.314.634,85
NUOVA RED DE T.V.	\$ 18.661.416,28	\$ -	\$ -	\$ 39.451.660,46	\$ 58.113.076,74	\$ 16.895.577,98	\$ 35.255.728,01	5,00	\$ 2.905.653,84	\$ 54.896.959,83	\$ 3.216.116,91
BIENES DE T.V. HD	\$ 2.524.633,77	\$ -	\$ -	\$ 5.337.268,77	\$ 7.861.902,54	\$ 1.703.820,99	\$ 3.602.007,82	10,00	\$ 786.190,25	\$ 6.075.019,06	\$ 1.769.883,48
INMUEBLES TERRENOS T.V.	\$ 9.843.215,31	\$ -	\$ -	\$ 20.809.309,53	\$ 30.652.524,84	\$ -	\$ -	0,00	\$ -	\$ -	\$ 30.652.524,84
TOTAL SECCION T.V.	\$ 37.930.456,74	\$ -	\$ -	\$ 74.381.299,71	\$ 112.311.756,45	\$ 22.929.765,25	\$ 42.668.691,21		\$ 4.755.827,92	\$ 70.354.084,38	\$ 41.957.672,07
MODEMS - INTERNET	\$ 12.046.914,62	\$ 2.878.353,46	\$ -	\$ 10.510.443,18	\$ 25.435.711,24	\$ 10.438.967,18	\$ 4.558.088,84	33,33	\$ 5.717.593,08	\$ 20.714.677,10	\$ 4.721.034,14
BIENES INTERNET EL ARANA	\$ 9.456,58	\$ -	\$ -	\$ -	\$ 9.456,58	\$ 9.456,58	\$ -	33,33	\$ -	\$ 9.456,58	\$ -
OBRA FIBRA OPTICA	\$ 3.808.482,24	\$ -	\$ -	\$ 3.808.482,24	\$ 3.808.482,24	\$ 3.808.482,24	\$ -	10,00	\$ -	\$ 3.808.482,24	\$ -
FIBRA OPTICA DOMICILIARIA	\$ 17.040.743,44	\$ 57.000,00	\$ -	\$ 36.039.949,62	\$ 53.137.693,06	\$ 4.351.860,97	\$ 9.200.166,74	10,00	\$ 5.313.789,31	\$ 18.865.797,02	\$ 34.271.896,04
FIBRA OPTICA-SEC.IND.Y CON	\$ 403.743,07	\$ -	\$ -	\$ 1.929.576,81	\$ 2.333.319,88	\$ -328.373,82	\$ 381.825,76	10,00	\$ 284.230,46	\$ 337.682,42	\$ 1.995.637,46
FIBRA OPT.DOMIC. OBRA2022	\$ 8.990.112,83	\$ 12.804.212,67	\$ -	\$ 28.684.828,04	\$ 50.479.153,34	\$ 899.011,26	\$ 1.900.578,53	10,00	\$ 5.047.915,33	\$ 7.847.505,12	\$ 42.831.648,22
TOTAL INTERNET	\$ 42.299.452,58	\$ 15.739.566,13	\$ -	\$ 77.164.797,63	\$ 135.203.816,34	\$ 19.179.434,41	\$ 16.040.657,87		\$ 16.363.506,20	\$ 51.583.600,48	\$ 83.620.215,86
OBRA ALUMB.PUBLICO-CONT	\$ 6.334.419,83	\$ 235.299,86	\$ -	\$ 10.972.533,60	\$ 17.542.253,29	\$ 4.963.919,15	\$ 7.917.926,22	6,67	\$ 1.088.244,86	\$ 13.970.090,03	\$ 3.572.163,26
TOTAL ALUMBRADO PUBLI	\$ 6.334.419,83	\$ 235.299,86	\$ -	\$ 10.972.533,60	\$ 17.542.253,29	\$ 4.963.919,15	\$ 7.917.926,22				

DENOMINACIÓN: COOPERATIVA DE SERVICIOS PÚBLICOS, SERVICIOS SOCIALES Y VIVIENDA DE SACANTA LTDA.
 DOMICILIO LEGAL: SAN MARTÍN N° 757 - 5945 SACANTA - PROVINCIA DE CÓRDOBA.
 ACTIVIDAD PRINCIPAL: PROVISIÓN DE ENERGÍA ELÉCTRICA, AGUA POTABLE, SERVICIOS SOCIALES Y DE TELECOMUNICACIONES
 MATRÍCULA N° 4106 - INAES
 EJERCICIO SOCIAL N° 66 - INICIADO EL 01.01.2023 FINALIZADO EL 31.12.2023

ANEXO II


CUADRO DE GASTOS Y SU APLICACIÓN AL 31 DE DICIEMBRE DE 2023

Expresado en moneda homogénea a la fecha de cierre


DETALLE	TOTAL	ENERGIA ELÉCTRICA URBANA	ENERGIA ELÉCTRICA RURAL	AGUA POTABLE	SERVICIOS SOCIALES	SERV MED Y FARM.	SERVICIOS DE COMUNICACIONES IMÁGENES Y DATOS	PLANTA FRACCIONAD. DE AGUA	ADMINISTRACION	TOTAL EJERCICIO ANTERIOR
SUELDOS	255.988.036,86	43.061.524,87	15.934.262,92	22.129.274,68	21.828.059,48	-	98.425.595,96	13.282.731,68	101.306.597,57	247.350.155,70
APORTES PATRONALES	66.302.198,82	11.030.190,76	4.079.662,92	5.627.045,55	5.561.191,51	-	9.832.790,28	3.382.149,31	26.789.159,49	60.196.291,73
GASTOS MANTENIMIENTO	30.363.711,33	4.851.560,27	4.191.413,39	13.629.317,67	2.241.754,20	-	667.856,58	3.594.531,01	1.187.478,01	27.307.000,95
GASTOS DE DISTRIBUCION	7.969.316,81	984.158,56	984.158,56	3.025.462,42	2.243.405,46	-	332.130,81	-	6.481.112,29	6.481.112,29
SEGUROS	5.849.810,60	5.754.929,39	696.290,96	486.890,50	895.063,98	-	518.445,11	-	2.596.829,69	6.898.904,80
MANTENIMIENTO BIENES DE USO	11.755.135,93	1.241.591,53	1.241.591,53	122.393,41	2.549.356,81	-	1.284.204,93	320.071,08	1.734.180,31	12.544.775,48
GASTOS DE SEGURIDAD	2.483.183,07	1.320.374,80	1.320.374,80	61.059,93	1.745.458,90	-	14.548.849,00	1.762.766,64	5.586.437,12	30.908.412,26
IMPUESTOS DIRECTOS	28.345.941,19	220.612,87	220.612,88	37.504,56	21.920,31	-	265.625,24	306.136,14	1.472.861,58	1.163.129,96
FLETES Y ACCARREOS	1.266.750,63	139.405,08	139.405,08	-	-	-	0,00	-	109.752,74	418.380,02
IMPUESTOS PROVINCIALES	1.751.671,74	3.862,03	3.862,03	14.859,98	91.015,63	-	811.493,30	835.558,37	10.862,84	10.807.740,53
VIÁTICOS Y MOVILIDAD	223.352,41	1.664.316,38	1.664.316,39	2.612.034,78	2.390.233,79	-	-	-	24.088,50	32.165,17
COMBUSTIBLES Y LUBRICANTES	9.988.755,86	77.273,55	77.273,55	-	87.225,88	-	-	-	142.104,55	276.800,33
IMPUESTOS MUNICIPALES	24.088,50	-	-	-	-	-	-	-	-	937.878,88
CURSOS DE CAPACITACION	383.877,53	-	-	979.218,15	-	-	-	-	-	1.376.603,04
CANON CONTRATO MUNICIPAL	979.218,15	-	-	1.271.865,12	-	-	-	-	-	487.027,21
GASTOS ANALISIS AGUA	1.271.666,12	-	-	511.156,20	-	-	-	-	-	406.311,33
CANON DE AGUA	511.156,20	-	-	-	-	-	-	-	-	148.258,50
GASTOS GENERALES	319.814,10	-	-	-	-	-	30.998,75	13.216,68	275.598,69	406.311,33
GASTOS CAUCION (P.A.M.)	66.820,83	-	-	-	-	56.820,83	-	-	-	148.258,50
TELEFONOS FIJOS	961.393,66	-	-	-	-	-	0,00	-	961.393,65	964.477,29
UTILES Y PAPELERIA	3.597.697,16	-	-	-	-	-	-	-	3.597.697,16	4.044.730,66
HONORARIOS PROFESIONALES	13.914.921,90	-	-	1.797.975,88	-	-	-	-	8.334.239,97	16.247.424,16
GASTOS DE COMPUTACION	4.378.634,97	2.258.503,40	1.524.202,65	-	-	-	-	-	4.378.634,97	4.627.191,38
GASTOS DE CORREOS	259.566,17	-	-	-	-	-	-	-	259.566,17	417.460,11
APORTESA ORG.GRADO SUPERIOR	1.465.042,40	-	-	-	-	-	-	-	1.465.042,40	1.271.895,35
REFRIGERIO Y LIMPIEZA	3.892.411,30	-	-	-	-	-	-	-	3.892.411,30	4.611.867,41
COMISION NACIONAL DE TELECOMUN.	5.010,92	-	-	-	-	-	-	-	5.010,92	7.247,85
TELEFONOS CELULARES	405.209,17	-	-	-	-	-	-	-	1.557.210,58	1.544.940,86
FECCESOR-DEFENSA CONJUNTA	1.557.210,58	-	-	-	-	-	-	-	89.493,31	181.866,73
GASTOS GAS	89.493,31	-	-	-	-	-	-	-	421.216,73	666.261,22
GASTOS DE COMIDA	421.216,73	-	-	-	-	-	-	-	2.494.699,01	2.177.922,97
DIARIOS Y REVISTAS-PUBL. Y PROP	2.494.699,01	-	-	-	-	-	-	-	1.194.203,60	1.656.664,55
COMISIONES	1.607.306,37	413.102,77	-	-	28.748,55	-	-	48.331,61	3.960.968,41	4.692.949,63
G.TOS CONVENIO COLECT.TRABAJO	4.038.648,57	-	-	1.300.865,07	-	-	-	-	489.503,98	6.492.949,63
G.TOS ASISTENCIA TECNICA	5.288.141,59	-	-	-	-	-	-	-	17.283,28	10.957,90
GASTOS MEDICINA LABORAL EXTERNA	17.283,28	-	-	-	-	-	-	-	4.093.901,90	5.649.286,13
MATERIALES UTILIZADOS	4.093.901,90	-	-	-	-	-	-	-	17.283,28	12.343.332,57
IMPUESTO LEY TRANS.BANCARIAS	11.516.031,75	-	-	-	-	-	-	4.093.901,90	11.516.031,75	2.580.095,99
BANCO DE SANGRE	2.025.466,26	-	-	3.004,015	2.025.466,26	-	-	-	275.000,00	9.213.353,31
GASTOS JUICIO	3.279.014,66	-	-	-	-	-	-	-	-	37.029.339,08
COMPRA APARATOS CELULARES	6.718.303,69	-	-	-	-	-	6.718.303,69	-	-	528.965.561,06
COMPRA SERVICIOS CELULARES	32.281.386,58	-	-	-	-	-	32.281.386,58	-	-	104.718.970,40
SUB-TOTAL GASTOS EROGABLES	527.761.896,58	73.747.705,92	32.077.427,27	56.610.859,55	41.668.901,76	56.820,83	109.195.062,77	27.640.014,40	186.765.106,08	528.965.561,06
AMORTIZACION BIENES DE USO	107.914.173,59	27.988.086,68	18.952.480,92	18.236.794,75	14.113.957,95	-	21.119.136,12	2.683.967,59	4.619.747,60	104.718.970,40
PREVISIONES CONSTITUIDAS	26.570.502,09	4.844.329,36	4.844.329,36	-	-	-	-	-	16.881.645,37	21.989.379,54
SUB-TOTAL GASTOS NO EROGABLES	134.484.675,68	32.832.417,02	25.796.909,28	18.236.794,75	14.113.957,95	0,00	21.119.136,12	2.683.967,59	21.501.592,97	174.716.345,74
TOTAL	662.246.572,26	106.580.122,94	57.874.236,55	74.847.654,30	55.782.859,71	56.820,83	130.314.198,89	30.523.981,99	206.266.699,05	655.683.927,80

Las Notas 1 a 28 y los Anexos I a III forman parte integrante de los Estados Contables.

Firmado para su identificación con el informe de fecha 03/04/2024




 EDGARDO A. RIBODINO
 PRESIDENTE



 EMILIANO A. VELEZ
 TRESORERO




 DORIS B. BUFFA
 SECRETARIO



 EDGARDO A. RIBODINO
 SECRETARIO



 EMILIANO A. VELEZ
 TRESORERO



 DORIS B. BUFFA
 SECRETARIO



DENOMINACIÓN: COOPERATIVA DE SERVICIOS PÚBLICOS, SERVICIOS SOCIALES Y VIVIENDA DE SACANTA LTDA.
 DOMICILIO LEGAL: SAN MARTÍN N° 757 - 5945 SACANTA - PROVINCIA DE CÓRDOBA.
 ACTIVIDAD PRINCIPAL: PROVISIÓN DE ENERGÍA ELÉCTRICA, AGUA POTABLE, SERVICIOS SOCIALES Y DE TELECOMUNICACIONES
 MATRÍCULA N° 4106 - INAES
 EJERCICIO SOCIAL N° 66 - INICIADO EL 01.01.2023 FINALIZADO EL 31.12.2023


DISTRIBUCION SECCIONAL DE OTROS INGRESOS

Expresado en moneda homogénea a la fecha de cierre


RUBROS	VINCLADOS CON LA GESTION COOPERATIVA					AJENOS A LA GESTION COOPERATIVA			
	TOTAL EJERCICIO ACTUAL	ENERGIA ELECTRICA URBANA	ENERGIA ELECTRICA RURAL	TOTAL EJERCICIO ANTERIOR	TOTAL EJERCICIO ANTERIOR	TOTAL EJERCICIO ACTUAL	OTROS	INGRESOS FINANCIEROS	TOTAL EJERCICIO ANTERIOR
RECARGOS COBRADOS	18.515.066,59	18.515.066,59	0,00	14.306.024,15	0,00	0,00	0,00	0,00	0,00
AP.SOC.ESP.TRANS.P/M.COST.EXPL.	2.967.882,84	1.997.856,52	970.026,32	7.380.593,79	0,00	0,00	0,00	0,00	0,00
CARGO MANTENIM.LINEA RURAL	3.448.581,92	0,00	3.448.581,92	2.717.863,91	0,00	0,00	0,00	0,00	0,00
CENTRO DE COMPUTOS	0,00	0,00	0,00	0,00	65.429,26	65.429,26	0,00	733.051,51	0,00
ARRENDAMIENTO DE CAMPO	0,00	0,00	0,00	0,00	842.429,71	842.429,71	0,00	1.573.987,19	0,00
VENTA DE MATERIALES EN DESUSO	0,00	0,00	0,00	0,00	3.734.001,41	3.734.001,41	0,00	67.901,18	0,00
INDEMNIZACION SEGUROS	0,00	0,00	0,00	0,00	43.792,95	43.792,95	0,00	0,00	0,00
RTDO.P/OBRAS EJEC.A TERCEROS	0,00	0,00	0,00	0,00	20.873.308,36	20.873.308,36	0,00	96.980.892,38	0,00
DIVIDENDOS GECOR S.A.	0,00	0,00	0,00	0,00	1.806.747,83	0,00	1.806.747,83	503.562,96	0,00
VENTAS DE BIENES DE USO	0,00	0,00	0,00	0,00	0,00	0,00	0,00	11.289.582,73	0,00
DIF.CAMBIO M.EXTRANJERA	0,00	0,00	0,00	0,00	70.048.960,00	0,00	70.048.960,00	59.392.098,38	0,00
RENTAS COLOCACION FDO.COM.INV.	0,00	0,00	0,00	0,00	4.461.447,96	0,00	4.461.447,96	0,00	0,00
INTERESES GANADOS	0,00	0,00	0,00	0,00	7.036.673,13	0,00	7.036.673,13	15.308.792,31	0,00
TOTAL	24.931.531,35	20.512.923,11	4.418.608,24	24.404.481,84	108.912.790,61	25.558.961,69	83.353.828,92	185.849.868,64	


ANEXO III


Las Notas 1 a 28 y los Anexos I a III forman parte integrante de los Estados Contables.


 DORIS B. BUFFA
 SINDICO TITULAR


 EMILIANO A. VELEZ
 TESORERO


 EDGAR A. RIBODINO
 SECRETARIO


 AURELIO M. BERGERO
 PRESIDENTE


 MONTY FONTI
 CONTADOR PUBLICO - JMC
 MAT. 10-87792-CT-C.E. CBA.

Firmado para su identificación con el informe de fecha 03/04/2024



DENOMINACIÓN: COOPERATIVA DE SERVICIOS PÚBLICOS, SERVICIOS SOCIALES Y VIVIENDA DE SACANTA LTDA.
 DOMICILIO LEGAL: SAN MARTÍN Nº 757 - 5945 SACANTA - PROVINCIA DE CÓRDOBA.
 ACTIVIDAD PRINCIPAL: PROVISIÓN DE ENERGÍA ELÉCTRICA, AGUA POTABLE, SERVICIOS SOCIALES Y DE TELECOMUNICACIONES
 MATRÍCULA Nº 4106 - INAES
 EJERCICIO SOCIAL Nº 66 - INICIADO EL 01.01.2023 FINALIZADO EL 31.12.2023

NOTAS A LOS ESTADOS CONTABLES

Expresado en moneda homogénea a la fecha de cierre

NOTA 1:

1.1. Normas Contables Aplicadas

Los estados contables en moneda homogénea han sido confeccionados de acuerdo con las normas reglamentarias vigentes, razón por la cual se efectuó la reexpresión de los mismos a efectos de reflejar las variaciones del poder adquisitivo de la moneda. La información contable se presenta en forma comparativa con la del ejercicio anterior. En cuanto a los informes individuales de los Estados de Resultados por Servicios, se deja constancia que los coeficientes de afectación de los gastos indirectos que han sido utilizados, son uniformes con los empleados en el ejercicio anterior.

1.2. Unidad de Medida

Los estados contables han sido preparados en moneda homogénea reconociendo en forma integral los efectos de la inflación de acuerdo con las correspondientes normas contables profesionales aplicables hasta el 30 de septiembre de 2003 (o la fecha que se haya dispuesto por el organismo de contralor para discontinuar el ajuste). Conforme lo dispuesto por la Federación Argentina de Consejos Profesionales de Ciencias Económicas a través de su Resolución Nº 287/03, adoptada mediante la Resolución Nº 01/04 del Consejo Profesional de Ciencias Económicas de la Provincia de Córdoba, se ha discontinuado la reexpresión para reflejar las variaciones en el poder adquisitivo de la moneda a partir del 1º de octubre de 2003. A partir del 22/04/2014, fecha en la cual se aprobó mediante Resolución Nº 33/14 del CPCE Cba, la Resolución Técnica Nº 39 y la Interpretación Nº 8 de la FACPCE, la necesidad de reanudar el proceso de reexpresión viene indicada por el cumplimiento de las condiciones estipuladas en la Sección 3.1 de la RT17. Durante el período comprendido desde el 14/10/2016 al 01/12/2017 estuvieron vigentes las Resoluciones de la Federación Argentina de Consejos Profesionales de Ciencias Económicas JG Nº 517/16 y 527/17, que suspendieron la aplicación de la sección 3.1 de la Resolución Técnica 17 para los ejercicios cerrados durante dicho período y en consecuencia dispusieron que dichos EECC no se ajusten por inflación. A la fecha de cierre de los presentes Estados Contables, la tasa acumulada de inflación en tres años ha superado el 100%, motivo por el cual con fecha 29/09/2018 la Federación Argentina de Consejos Profesionales de Ciencias Económicas ha aprobado la Resolución JG 539/18, adoptada por el Consejo Profesional de Ciencias Económicas de Córdoba según Resolución Nº 69/18, disponiendo la implementación del Ajuste por Inflación para cierres de ejercicios (anuales e intermedios) a partir del 01/07/2018 inclusive, por este motivo los presentes Estados Contables han sido preparados en moneda homogénea a la fecha de cierre de los presentes estados según Resolución JG Federación Argentina de Consejos Profesionales de Ciencias Económicas Nº 539/18 y reexpresados según Resolución Técnica Nº 6.

El ente optó por exponer en una misma línea los "Resultados Financieros y por Tenencia (incluyendo Resultados por Exposición al Cambio en el Poder Adquisitivo de la Moneda - RECPAM)" en el Estado de Resultados, de acuerdo a las Secciones Nº IV.B9 de la R.T.6

1.3. Criterios de Valuación:

Deudores por Ventas: El saldo de esta cuenta refleja la totalidad de lo facturado pendiente de cobro al cierre del ejercicio, estén vencidas o no. Las mismas se encuentran al valor registrado que figura en el comprobante original, aplicándose el método de lo percibido al cobrar los recargos por fuera del plazo indicado en las facturas.

Deudores por Servicios Sociales: Bajo esta denominación se incluyen los saldos pendientes de cobro por prestaciones de servicios funéreas y viajes en ambulancia, valuadas al valor que fueron facturadas.

Provisión para Deudores Incobrables: El total registrado se compone de la forma que seguidamente se detalla:

a) Provisión para Deudores por Ventas:	\$ 2.859.309,35	
b) Provisión para Deudores por Servicios Sociales	\$ 9.006,00	\$ 2.868.315,35

Los montos han sido calculados basados en las expectativas reales de percepción.

Bienes de Cambio: Los materiales y otros elementos en existencia, fueron valuados de acuerdo al costo de adquisición. En ningún caso superan el valor neto de realización.

Bienes de Uso: A su costo incurrido reexpresado de acuerdo con lo indicado en el punto 1.2. menos la correspondiente amortización acumulada. La amortización de los bienes de uso librados al servicio, es calculada por el método de la línea recta, aplicando tasas anuales suficientes, para extinguir sus valores al final de la vida útil estimada. El valor de los Bienes de Uso, considerados en su conjunto, no superan su valor de utilización económica.

Patrimonio Neto: Los rubros componentes del patrimonio neto se encuentran expresadas de acuerdo con lo mencionado en el punto 1.2.

Cuentas de Resultado: Las partidas de las cuentas que integran el resultado del ejercicio se exponen por su valor reexpresado según lo indicado en el punto 1.,2.

1.3. Exposición separada de resultados financieros y por tenencia:

El ente no ha desagregado los componentes financieros implícitos contenidos en los saldos de las cuentas de Deudores así como de las Deudas Comerciales, y en consecuencia tampoco en los correspondientes saldos de las cuentas de resultado, debido a la imposibilidad de su estimación razonable a causa de las particulares características de los mercados financieros asociados. Por tal motivo, ciertos saldos de activos y pasivos expuestos en el Estado de Situación Patrimonial (esencialmente créditos y deudas comerciales y la información sobre ventas, costos y gastos expuesta en el Estado de Resultados) contienen componentes financieros no cuantificados, no exponiéndose, por lo tanto, la totalidad de los mismos. También debemos decir que los componentes financieros implícitos no fueron segregados de los saldos de las cuentas de activos, pasivos o de resultados, por considerarse su estimación poco práctica y razonable ya que los mismos no tienen representatividad económica dentro del Estado Patrimonial de la Empresa.

En el Estado de Resultados del Ejercicio, se exponen en forma separada los siguientes conceptos:

- * Los resultados por tenencia generados por Activos.
- * Los resultados por tenencia generados por Pasivos.

NOTA 2:

Caja y Bancos

	2023	2022
CAJA	\$ 23.643.110,97	\$ 15.505.423,78
CAJA - MONEDA EXTRANJERA	\$ 85.462.065,00	\$ 64.627.244,28
BANCOS - CTAS. CTES. - PESOS	\$ 13.326.643,75	\$ 61.763.349,70
TOTAL	\$122.431.819,72	\$141.896.017,76



NOTA 3:	Inversiones		
	Corrientes		
	CAYFA - CTAS.ESP.Y PZO.FIJO PESOS	\$ 31.730,46	\$ 98.811,83
	BANCOS - PZO.FIJO - PESOS	\$ -	\$ 32.843.090,27
	CHAMPAQUÍ - FONDOS COMUNES DE INVERSION	\$ 18.367.482,46	\$ -
	MENOS: PREVISIÓN P/CREDITOS INCOBRABLES	-\$ 31.730,46	-\$ 98.811,83
	TOTAL	\$ 18.367.482,46	\$ 32.843.090,27
	No Corrientes		
	FECESCOR	\$ 1.240,96	\$ 3.864,47
	GENERADORA CORDOBA S.A.	\$ 20.288,67	\$ 63.180,95
	DEPARTAMENTOS TORRES - FECESCOR	\$ 1.088,00	\$ 3.419,28
	TITULOS ERNA - ISHARES USD	\$ 1.806.747,83	\$ -
	TOTAL	\$ 1.829.375,46	\$ 70.464,70
NOTA 4:	Créditos Por Servicios		
	DEUDORES POR VENTA	\$189.140.837,65	\$251.084.433,85
	DEUDORES POR SERVICIOS SOCIALES	\$ 95.294,00	\$ 296.755,05
	MENOS: PREVISIÓN P/DEUDORES INCOBRABLES	-\$ 2.868.315,35	-\$ 6.746.998,29
	TOTAL	\$186.367.816,30	\$244.634.190,61
NOTA 5:	Otros Créditos		
	Corrientes		
	SOCIOS SUSCRIPTORES	\$ 99,34	\$ 309,35
	ANTICIPO DE SUELDOS	\$ 1.509,22	\$ 4.689,86
	RETENCIONES/PERCEPCIONES IMPOSITIVAS	\$ 800.567,24	\$ 886.191,36
	DEUDORES DERECHO DE CONEXIÓN	\$ 515.233,41	\$ 1.483.058,98
	DEUDORES DOCUMENTADOS	\$ 340.551,39	\$ 1.358.233,03
	DEUDORES VARIOS	\$ 1.526.778,00	\$ 2.150.152,14
	DEUDORES CONEXIÓN SERV.TV	\$ 154.000,00	\$ 270.200,09
	ANTICIPO IMP. FDO. EDUC. COOP.	\$ 1.670.703,37	\$ 2.977.470,70
	MUTUO BOMBEROS VOLUNTARIOS SACANTA	\$ -	\$ 716.243,00
	TOYOTA - PLAN DE AHORRO	\$ 1.152.568,04	\$ 2.394.706,43
	TOTAL	\$ 6.162.010,01	\$ 12.241.264,96
NOTA 6:	Bienes de Cambio		
	MATERIALES ELÉCTRICOS	\$ 19.363.573,92	\$ 42.832.536,18
	MATERIALES AGUA POTABLE	\$ 7.774.459,43	\$ 12.578.560,82
	ATAÚDES	\$ 3.672.889,00	\$ 970.039,04
	MATERIALES TELEVISIÓN	\$ 1.426.295,37	\$ 1.700.763,32
	MATERIALES ALUMBRADO PUBLICO	\$ 64.228,00	\$ 200.015,09
	MATERIALES INTERNET	\$ 5.473.657,18	\$ 8.291.085,72
	MATERIALES FRACCIONADORA AGUA	\$ 6.367.913,50	\$ 3.553.648,86
	TOTAL	\$ 44.143.016,40	\$ 70.126.649,03
NOTA 7:	Otros Activos		
	Corrientes		
	SEGUROS DEVENGADOS A PAGAR	\$ 1.528.578,40	\$ 2.391.073,15
	TOTAL	\$ 1.528.578,40	\$ 2.391.073,15
NOTA 8:	Deudas Comerciales		
	Corrientes		
	E.P.E.C.	\$ 42.930.051,99	\$ 73.537.266,78
	ANTICIPO OBRAS ELECTRICAS A EJECUTAR	\$ 3.870.396,50	\$ 7.017.512,24
	PROVEEDORES VARIOS	\$ 11.600.070,58	\$ 4.758.917,45
	TOTAL	\$ 58.400.519,07	\$ 85.313.696,47
NOTA 9:	Deudas Bancarias y Financieras		
	Corrientes		
	BANCOR - MUTUO INVERSION PRODUCTIVA	\$ 3.999.999,84	\$ 12.456.399,50
	BANCOR - PRESTAMO 2023	\$ 5.555.555,56	\$ -
	TOTAL	\$ 9.555.555,40	\$ 12.456.399,50
	No Corrientes		
	BANCOR - MUTUO INVERSION PRODUCTIVA	\$ 2.666.667,04	\$ 20.760.667,33
	TOTAL	\$ 2.666.667,04	\$ 20.760.667,33
NOTA 10:	Remuneraciones y Cargas Sociales		
	SUELDOS A PAGAR	\$ 16.331.172,29	\$ 14.684.316,73
	S.U.S.S.	\$ 10.336.404,07	\$ 11.143.459,85
	PREVENCION A.R.T.	\$ 848.343,56	\$ 595.318,57
	F.A.T.L.Y.F.	\$ 551.381,21	\$ 605.231,22
	SIND. REG. DE LUZ Y FUERZA	\$ 468.065,56	\$ 526.174,22
	O.S.E.C.A.C.	\$ -	\$ -
	F.A.E.C. Y S.	\$ 37.182,34	\$ 28.032,60
	CENTRO DE EMPL.COMERCIO	\$ 223.093,91	\$ 168.195,47
	INACAP	\$ 17.882,82	\$ 15.157,29
	TOTAL	\$ 28.813.525,76	\$ 27.765.885,95
NOTA 11:	Cargas Fiscales		
	D.G.I. -I.V.A. DÉBITO FISCAL	\$ 17.884.230,90	\$ 28.000.995,08
	D.G.I. -I.V.A.- LIQUIDACION FINAL	\$ 11.495.898,91	\$ 895.506,60
	D.G.I. -IVA PERCEP Y RET IMP GAN A PAGAR	\$ 1.085.089,16	\$ 3.517.664,10
	D.G.R. - INGR. BRUTOS A PAGAR	\$ 1.414.200,16	\$ 721.968,62
	PROVISION LEYES FISCALES	\$ 5.586.437,12	\$ 8.258.313,40
	APORTE PARA EL FODEP	\$ 1.305.881,85	\$ 3.430.783,01
	E.R.S.E.P. RG 2298/00 Y RG 27/2015	\$ 325.326,52	\$ 412.230,26
	TOTAL	\$ 39.097.064,62	\$ 45.237.461,07
NOTA 12:	Otras Cargas		
	PLAN FINANCIAMIENTO COLECTIVO	\$ 14.757.070,00	\$ 12.865.203,48
	JUNTA DE PARTICIPACION CIUDADANA	\$ 20.457,60	\$ 63.208,76
	BOMBEROS VOLUNTARIOS SACANTA	\$ 518.280,00	\$ 569.491,04
	APROSS	\$ 9.861.548,00	\$ 11.681.842,05
	TOTAL	\$ 25.157.355,60	\$ 25.179.745,32



NOTA 13:	Previsiones		
	PARA DESPIDOS	\$ 3.725,82	\$ 11.602,58
	PARA RENOVACIÓN DE BIENES DE USO	\$ 12.948,26	\$ 40.322,18
	PARA CONTINGENCIAS JUDICIALES	\$ 34.020.710,63	\$ 40.956.416,96
	PARA ACCIDENTES	\$ 27.870,39	\$ 86.791,18
	TOTAL	\$ 34.065.255,10	\$ 41.085.132,89

NOTA 14:	Energía Eléctrica Urbana		
	VENTA DE ELECTRICIDAD	\$477.002.925,84	\$469.167.703,98
	VENTA DE MATERIALES ELECTRICOS	\$ 13.424.351,75	\$ 2.275.895,80
	ALQUILER DE BIENES DE USO	\$ 525.100,47	\$ 1.006.829,67
	MANTENIMIENTOS ALUMBRADO PUBLICO	\$ 12.689.139,13	\$ 8.856.799,70
	GASTOS RECUPERADOS	\$ 112.547,33	\$ 305.578,47
	DERECHO DE CONEXIONES	\$ 1.970.859,96	\$ 4.959.717,36
	TOTAL	\$505.724.924,48	\$486.572.524,98

NOTA 15:	Agua Potable		
	VENTA DE AGUA POTABLE	\$ 73.771.441,50	\$ 58.340.056,50
	VENTA DE MATERIALES AGUA CORRIENTE	\$ 8.143,32	\$ 26.177,90
	TOTAL	\$ 73.779.584,82	\$ 58.366.234,40

NOTA 16:	Servicios Sociales		
	VENTA DE SERVICIOS SOCIALES	\$ 46.382.892,03	\$ 67.217.144,34
	VENTA DE MERCADERIA P/SERV.SOC.	\$ 13.663,89	\$ 520.465,61
	TOTAL	\$ 48.396.555,92	\$ 67.737.609,95

NOTA 17:	Servicios Méd. Y Farmacéuticos		
	INGRESOS APROSS	\$136.695.122,74	\$141.205.508,00
	COMISIONES APROSS	\$ 7.841.029,58	\$ 7.682.708,60
	INGRESOS AMICOS	\$ 34.388.776,36	\$ 34.983.580,11
	ORDENES Y COMISIONES AMICOS	\$ 1.805.667,55	\$ 1.926.943,20
	TOTAL	\$180.730.596,23	\$185.798.739,91

NOTA 18:	Servicios de televisión		
	SERVICIOS PRESTADOS	\$ 52.783.092,96	\$ 61.389.758,03
	VENTA DE MATERIALES DE T.V.	\$ 682.599,99	\$ 988.066,72
	DER. CONEXIÓN TV DIGITAL HD (COMODATO)	\$ 137.975,82	\$ 170.201,38
	TOTAL	\$ 53.603.668,77	\$ 62.548.026,13

NOTA 19:	Servicio de Internet		
	VENTA DE SERVICIOS DE INTERNET	\$ 69.063.400,45	\$ 79.451.184,71
	VENTA DE MATERIALES DE INTERNET	\$ 381.905,87	\$ 593.732,03
	TOTAL	\$ 69.445.306,32	\$ 80.044.916,74

NOTA 20:	Servicios de Telefonía Celular		
	VENTA DE APARATOS Y ACCESORIOS	\$ 10.058.552,27	\$ 13.026.652,93
	VENTA DE SERVICIOS DE COMUNICACIÓN	\$ 63.586.744,49	\$ 65.283.870,61
	TOTAL	\$ 73.645.296,76	\$ 78.310.523,54

NOTA 21:	Ventas de Agua Mineralizada		
	VENTA BIDONES PINTADOS 12 LTS	\$ 1.645.167,73	\$ 1.472.426,61
	VENTA BIDONES PINTADOS 20 LTS	\$ 6.798.446,38	\$ 5.855.281,51
	DISPENSER AGUA EN COMODATO	\$ 20.405.021,33	\$ 16.432.190,90
	VENTA BOTELLAS PET 2000 CC	\$ 26.633,05	\$ 27.643,55
	VENTA BIDONES PET 5000 CC	\$ 21.817,95	\$ 4.508,13
	VENTA BOTELLAS PET 1500 CC	\$ 298.510,55	\$ 150.744,18
	VENTA DISPENSER DE MESA	\$ 154.651,26	\$ 175.855,50
	VENTA PIE PORTA BIDON	\$ -	\$ 13.301,13
	VENTA BIDONES PET 6000 CC	\$ 63.212,79	\$ 100.023,02
	VENTA BOTELLAS PET 600 CC	\$ 528.940,91	\$ 264.002,78
	TOTAL	\$ 29.942.401,95	\$ 24.495.977,31

NOTA 22:	Otros Egresos		
	GASTOS BANCARIOS	\$ 9.910.136,86	\$ 5.952.664,25
	INTERESES Y ACTUAL. PAGADAS	\$ 12.803.042,44	\$ 11.151.048,41
	DONACIONES Y ADHESIONES	\$ 10.163.254,80	\$ 6.298.032,76
	TOTAL	\$ 32.876.434,10	\$ 23.401.745,41

NOTA 23: Restricciones a la Distribución de Excedentes
Existen limitaciones en cuanto a la distribución de Excedentes, por cuanto se encuentra pendiente lo siguiente:

- Reconstrucción de Ajuste de Capital	
Ejercicio 2020	\$ 11.742.582,03
TOTAL	\$ 11.742.582,03

NOTA 24: Contribución Especial Ley 23.417 (FONEDU - AFIP)

Se informa que la cooperativa se encuentra alcanzada por la contribución especial establecida por la Ley N° 23.427, inscrita con la CUIT 30-54572948-9, existiendo deuda devengada no exigible al 31 de Diciembre de 2023 por \$ 5.586.437,12

La Cooperativa ha dado cumplimiento con todas las obligaciones y de acuerdo con los registros contables no surge deuda exigible al 31.12.2023 por este concepto.

Por otra parte durante el presente ejercicio se abonaron los anticipos 1 al 7 por la contribución ejercicio 2023 por un total de \$ 1.670.703,37

NOTA 25: Activos de disponibilidad restringida:

Como garantía de los créditos que otorgó el "BANCO DE LA PROVINCIA DE CÓRDOBA S.A." a la Cooperativa se suscribió una HIPOTECA EN PRIMER GRADO por la suma de \$ 6.000.000,00 y una HIPOTECA EN SEGUNDO GRADO por la suma de \$ 6.000.000,00, ambas sobre un inmueble ubicado sobre calle Hipólito Irigoyen s/n°, Matricula N° 673.624, Protocolo de Planos N° 124.142, de la localidad de Sacanta, prov.de Córdoba. Por el crédito otorgado durante el año 2023 no se solicitó ninguna hipoteca ni prenda.

NOTA 26: Operaciones con Asociados y No Asociados:



La Cooperativa realiza la totalidad de sus operaciones, prestaciones de servicios, con Asociados.,


NOTA 27: FONDOS:


Las cuentas del Fondo de acción asistencial y laboral o para estímulo del personal y del Fondo de educación y capacitación cooperativa, no tuvieron asignaciones durante el corriente ejercicio y su valor contable desde el inicio del ejercicio y hasta el cierre fue cero.


NOTA 28: EFECTIVO DEL ESTADO DE FLUJO DE EFECTIVO:


Atento con la colocación en títulos Champaquí - Fondos Comunes de Inversión se considera también como efectivo, debido que no tienen un vencimiento previamente definido, junto a Caja y Bancos más Inversiones Corrientes.

Las Notas 1 a 28 y los Anexos I a III forman parte integrante de los Estados Contables.


DORIS B. BUFFA
SINDICO TITULAR


EMILIANO A. VELEZ
TESORERO


EDGAR A. RIBODINO
SECRETARIO


AURELIO M. BERBERO
PRESIDENTE


NORMA L. PONTI
CONTADORA PÚBLICA - UINC
MAT. 10.479.22 C.P.C.E. CBA.



INFORME DE AUDITORIA EMITIDO POR EL AUDITOR INDEPENDIENTE

Señor Presidente y Consejeros de la
COOPERATIVA DE SERVICIOS PÚBLICOS, SERVICIOS SOCIALES
Y VIVIENDA DE SACANTA LIMITADA
CUIT N° 30-54572948-9
San Martín N° 757
5945- SACANTA - Provincia de Córdoba

I – INFORME SOBRE LA AUDITORIA DE LOS ESTADOS CONTABLES

a) Opinión

He auditado los estados contables de la COOPERATIVA DE SERVICIOS PÚBLICOS, SERVICIOS SOCIALES Y VIVIENDA DE SACANTA LIMITADA, que comprenden el estado de situación patrimonial al 31 de Diciembre de 2023, el estado de resultados, el estado de evolución del patrimonio neto y el estado de flujo de efectivo correspondientes al ejercicio económico terminado en dicha fecha, así como un resumen de las políticas contables significativas y otra información explicativa incluidas en las notas 1 a 28, los anexos I a III y cuadros complementarios.

En mi opinión, los estados contables adjuntos presentan razonablemente, en todos los aspectos significativos, la situación patrimonial de la COOPERATIVA DE SERVICIOS PÚBLICOS, SERVICIOS SOCIALES Y VIVIENDA DE SACANTA LIMITADA al 31 de Diciembre de 2023, así como sus resultados, la evolución de su patrimonio neto y el flujo de su efectivo correspondientes al ejercicio finalizado en esa fecha, de conformidad con las Normas Contables Profesionales Argentinas.

b) Fundamento de la opinión

He llevado a cabo mi auditoría de conformidad con las normas de auditoría establecidas en la sección III.A de la Resolución Técnica N° 37 de la Federación Argentina de Consejos Profesionales de Ciencias Económicas (RT N°37 de la FACPCE) y demás resoluciones del Consejo Profesional de Ciencias Económicas de Córdoba (CPCE Córdoba). Mis responsabilidades de acuerdo con dichas normas se describen más adelante en la sección "Responsabilidades del auditor en relación con la auditoría de los estados contables" de mi informe. Soy independiente de la COOPERATIVA DE SERVICIOS PÚBLICOS, SERVICIOS SOCIALES Y VIVIENDA DE SACANTA LIMITADA y he cumplido las demás responsabilidades de ética de conformidad con los requerimientos del Código de Ética del CPCE Córdoba y de la RT 37 de la FACPCE. Considero que los elementos de juicio que he obtenido proporcionan una base suficiente y adecuada para mi opinión.


c) Párrafo de énfasis

Sin modificar mi opinión quiero enfatizar la información contenida en la Nota 2, Unidad de Medida, donde se describe que los presentes estados contables han sido confeccionados en moneda homogénea a la fecha de cierre de los mismos. atento a que la dirección del ente ha aplicado a los presentes Estados Contables, el proceso de reexpresión según la RT 6 y en un todo de acuerdo con lo dispuesto por la Resol JG FACPCE N° 539/18. En la misma nota también se detallan las opciones establecidas por la Resol. 539/18 utilizadas en su preparación y los efectos que la aplicación de dichas opciones genera en la información contenida en los mismos.

d) Responsabilidades del Consejo de Administración de la COOPERATIVA DE SERVICIOS PÚBLICOS, SERVICIOS SOCIALES Y VIVIENDA DE SACANTA LIMITADA

El Consejo de Administración de la COOPERATIVA DE SERVICIOS PÚBLICOS, SERVICIOS SOCIALES Y VIVIENDA DE SACANTA LIMITADA es responsable de la preparación y presentación razonable de los estados contables adjuntos de conformidad con las Normas Contables Profesionales Argentinas, y del control interno que considere necesario para permitir la preparación de los estados contables libres de incorrecciones significativas.

En la preparación de los estados contables, el Consejo de Administración es responsable de la evaluación de la capacidad de la COOPERATIVA DE SERVICIOS PÚBLICOS, SERVICIOS SOCIALES Y VIVIENDA DE SACANTA LIMITADA para continuar como empresa en funcionamiento, revelando, en caso de corresponder, las cuestiones relacionadas con este aspecto y utilizando el principio contable de empresa en funcionamiento, excepto si el Consejo de Administración tuviera intención de liquidar el ente o de cesar sus operaciones, o bien no existiera otra alternativa realista.


MONICA L. FONTI
Contadora Pública U.N.C.
Mat. 10-6779-2 C.P.C.E. CBA.

e) Responsabilidades del auditor en relación con la auditoría de los estados contables

Mis objetivos son obtener una seguridad razonable de que los estados contables en su conjunto están libres de incorrecciones significativas y emitir un informe de auditoría que contenga mi opinión. Seguridad razonable es un alto grado de seguridad, pero no garantiza que una auditoría realizada de conformidad con la RT N°37 de la FACPCE siempre detecte una incorrección significativa cuando exista. Las incorrecciones se consideran significativas si, individualmente o de forma agregada, puede preverse razonablemente que influyan en las decisiones económicas que los usuarios toman basándose en los estados contables.

Como parte de una auditoría de conformidad con la RT N° 37 de la FACPCE, aplico mi juicio profesional y mantengo una actitud de escepticismo profesional durante toda la auditoría. También:

1) Identifico y evalúo los riesgos de incorrección significativa en los estados contables, diseño y aplico procedimientos de auditoría para responder a dichos riesgos y obtengo elementos de juicio suficientes y adecuados para proporcionar una base para mi opinión.

2) Obtengo conocimiento del control interno relevante para la auditoría con el fin de diseñar procedimientos de auditoría que sean apropiados en función de las circunstancias y no con la finalidad de expresar una opinión sobre la eficacia del control interno del ente.

3) Evalúo si las políticas contables aplicadas son adecuadas, así como la razonabilidad de las estimaciones contables y la correspondiente información revelada por el Consejo de Administración de la COOPERATIVA DE SERVICIOS PÚBLICOS, SERVICIOS SOCIALES Y VIVIENDA DE SACANTA LIMITADA.

4) Concluyo sobre lo adecuado de la utilización por el Consejo de Administración de la COOPERATIVA DE SERVICIOS PÚBLICOS, SERVICIOS SOCIALES Y VIVIENDA DE SACANTA LIMITADA, del principio contable de empresa en funcionamiento y, basándome en los elementos de juicio obtenidos, concluyo sobre si existe o no una incertidumbre significativa relacionada con hechos o con condiciones que pueden generar dudas importantes sobre la capacidad de la COOPERATIVA DE SERVICIOS PÚBLICOS, SERVICIOS SOCIALES Y VIVIENDA DE SACANTA LIMITADA para continuar como empresa en funcionamiento. Si concluyo que existe una incertidumbre significativa, se requiere que llame la atención en mi informe de auditoría sobre la información expuesta en los estados contables o, si dicha información expuesta no es adecuada, que exprese una opinión modificada. Mis conclusiones se basan en los elementos de juicio obtenidos hasta la fecha de mi informe de auditoría. Sin embargo, hechos o condiciones futuros pueden ser causa de que el ente deje de ser una empresa en funcionamiento.

5) Evalúo la presentación general, la estructura y el contenido de los estados contables, incluida la información revelada, y si los estados contables representan las transacciones y hechos subyacentes de un modo que logren una presentación razonable.

6) Me comunico con el Consejo de Administración de la COOPERATIVA DE SERVICIOS PÚBLICOS, SERVICIOS SOCIALES Y VIVIENDA DE SACANTA LIMITADA en relación con, entre otras cuestiones, la estrategia general de la auditoría y los hallazgos significativos de la auditoría, así como cualquier deficiencia significativa del control interno identificada en el transcurso de la auditoría.

II – INFORME SOBRE OTROS REQUERIMIENTOS LEGALES Y REGLAMENTARIOS


a) Los estados contables enunciados en el primer párrafo del presente surgen de registros contables que han sido llevados de conformidad con los requisitos formales exigidos por normas legales y técnicas.

b) Las cifras resumidas emergentes de los Estados Contables enunciados en el primer párrafo del presente informe son las siguientes:

Estado de Situación Patrimonial	31/12/2023	31/12/2022
ACTIVO	\$ 1.766.120.453,09	\$ 1.818.038.103,63
PASIVO	\$ 197.755.942,59	\$ 257.808.988,54
PATRIMONIO NETO	\$ 1.568.364.510,50	\$ 1.560.229.115,09


Estado de Resultados	31/12/2023	31/12/2022
RESULTADO DEL EJERCICIO-EXCEDENTE	\$ 5.033.131,29	\$ 83.769.600,80

c) Según surge de los registros contables de la entidad, el pasivo devengado al 31 de Diciembre de 2023 a favor del Régimen Nacional de Seguridad Social en concepto de aportes y contribuciones previsionales ascendía a \$ 10.336.404,07 y no era exigible a esa fecha.


MONICA FONTI
Contadora Pública U.N.C.
Mat. 10-6779-2 C.P.C.E. CBA.

- d) Se informa que la cooperativa se encuentra alcanzada por la contribución especial establecida por la Ley N° 23.427, inscripta con la CUIT 30-54572948-9, existiendo deuda devengada no exigible al 31 de Diciembre de 2023 por \$ 5.586.437,12.
- e) Conforme con lo dispuesto por la Resolución N° 221/2010 INAES he dado cumplimiento con lo dispuesto por la legislación vigente a través de la Unidad de Información Financiera (UIF) y el Instituto Nacional de Asociativismo y Economía Social (INAES) y los procedimientos previstos en la Resolución N° 420/11 de la Federación Argentina de Consejos Profesionales de Ciencias Económicas y aprobada por el Consejo Profesional de Ciencias Económicas de Córdoba en materia de prevención del lavado de activos y de la financiación del terrorismo.

Arroyito (Córdoba), Abril 03 de 2024.



MONICA L. FONTI
Contadora Pública U.N.C.
Mat. 10-6779-2 C.P.C.E. CBA.



LEGALIZACION DE TRAMITES CON FIRMA DIGITAL

N° 687228

COMITENTE

CUIT	DENOMINACIÓN / NOMBRE / RAZÓN SOCIAL		
30545729489	COOP.DÉ SERV.PUB. SERV.SOC. Y VIVIENDA DE SACANTA LTDA.		
FECHA DE INGRESO	ID DE LA PRESENTACIÓN	FECHA DE CIERRE	PERIODO
10/04/2024	0310329	31/12/2023	2023

CONTADOR CERTIFICANTE

CUIT	MATRICULA PROFESIONAL	NOMBRE Y APELLIDO	
27131285626	10-06779-2	MONICA LIDIA FONTI	
ESTUDIO PROFESIONAL			
CUIT	MATRICULA	DENOMINACION DEL ESTUDIO	
---	---	---	

Este archivo contiene adjunto los archivos PDF objetos de la presente legalización firmados digitalmente por sus emisores y/o responsables, acceda a los mismos en el apartado de "Archivos Adjuntos".

CONSEJO PROFESIONAL DE CIENCIAS ECONOMICAS DE CORDOBA

LEGALIZACIÓN
N° 687228

El CONSEJO PROFESIONAL DE CIENCIAS ECONOMICAS DE CORDOBA de acuerdo con las facultades otorgadas por la ley Nacional N° 20488 (art. 21, inc. I) y Ley Pcial. N° 10.051, legaliza la presente actuación profesional y declara que consta en sus registros que MONICA LIDIA FONTI, CUIT N° 27131285626 a quien la autoridad certificante le ha expedido el certificado de firma digital con el cual se ha firmado la actuación profesional, se encuentra inscripto en la matricula de CONTADOR PUBLICO N° 10-06779-2 de este Consejo.




Fecha de Cierre:		31/12/2023
Activo:	\$	1,766,120,453.09
Pasivo:	\$	197,755,942.59
P. Neto:	\$	1,568,364,510.50
Resultado:	\$	5,033,131.29
Var.E.F.E.:	\$	-33,939,805.85

Lugar y fecha: CORDOBA, miércoles 10 de abril de 2024



OBLEA N° 0101156892



La copia impresa de este documento NO tiene validez legal, debe proveerse siempre el archivo digital original para garantizar la integridad del mismo y verificar el origen y validez de las firmas digitales insertadas. En caso contrario, la Institución no puede garantizar la autenticidad del documento.

Cra. Romina Carando

SECRETARIA TECNICA

CONSEJO PROFESIONAL
DE CIENCIAS ECONOMICAS
DE CORDOBA

Firmado digitalmente
por CARANDO
Romina Paula
Fecha: 2024.04.10
16:17:43 -03'00'

FIRMA DEL REPRESENTANTE DEL CONSEJO PROFESIONAL



"Los informes certificados o dictámenes que el Consejo establezca como emisión obligatoria no tendrán validez sin la autenticación de la firma y la legalización por parte del mismo..." (art. 7 de la Ley 7.626).

